




# Funkt es zwischen uns?



Kurzportrait:  
450 Mitarbeiter  
100 Mio. EUR Umsatz  
hochwertige Gussteile  
bis 125 t Gewicht

Tochterunternehmen  
der CT-Gruppe  
mit 800 Mitarbeitern in  
Deutschland und den USA

Die Leistung und Langlebigkeit der größten Schiffsmotorengehäuse zu steigern, für die Offshore-Windkraftanlagen die effizientesten Gehäuse zu formen und zu gießen – das sind Herausforderungen, denen sich unsere Entwicklungs- und Fertigungsingenieure mit Schwerpunkt Gusstechnik stellen.

Wollen Sie dazu gehören?

Kontakten Sie: Norbert Lechner  
Personalleiter  
bewerbung@shw-ct.de  
Tel. +49 (0) 7361-3702-263  
Fax +49 (0) 7361-3702-210  
[www.shw-ct.com](http://www.shw-ct.com)

Wir sind das älteste Industrieunternehmen Deutschlands, darauf sind wir wirklich stolz. Unsere Produkte sind auf den Weltmärkten ganz vorne dabei, wenn es um hochwertigen Qualitätsguss mit neuen Materialien und innovative Gusstechniken geht.

Für Absolventen der ingenieurwissenschaftlichen Studiengänge mit Schwerpunkt Gießereitechnik bieten wir einen Berufseinstieg mit anspruchsvollen Herausforderungen. Auch Praktikanten sind bei uns ganz vorne mit dabei.

**SHW**   
*Casting Technologies*

SHW Casting Technologies GmbH  
Stiewingstraße 101  
73433 Aalen-Wasseraalengen